

elvie
curve

使用说

感谢您选择 Elvie。

我们的使命是创造能够改善女性生活的产品，
所以我们希望Elvie Curve能为您们的生活带来改善。

Elvie Curve 的维护

清洁或消毒之前请先拆卸 Elvie Curve。

消毒（请在第一次使用前消毒并每天消毒一次）：
在沸水中消毒 5 分钟。

或者 适用于微波、蒸汽或冷水等消毒方法。

清洗（每次使用后）：

先用干净的肥皂水清洗零部件，再彻底冲洗干净。

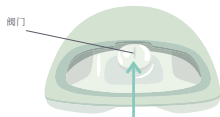
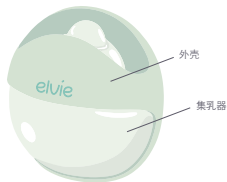
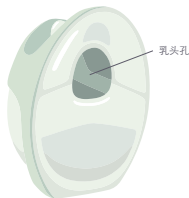
或者 将本产品放于洗碗机顶层架子上。

Elvie Curve 应完全组装好后存放，并确保清洁和干燥。

Elvie Curve 的使用

开始使用：

1. 请将集乳器推入外壳
2. 请将乳头置于乳头孔的中心位置，这样乳头既舒适又不会接触到集乳器内部
3. 按压集乳器以产生吸力。如果产生的吸力让您感到不适，请轻轻按压阀门，以打开阀门释放空气
4. 确保您的乳头仍处于乳头孔中心位置
5. 将您的哺乳文胸覆盖在 Elvie Curve 上，并将其与您的乳房紧紧贴合，不要留有空隙
6. 如果您感到吸力下降，请再次按压集乳器保持吸力，并保持乳汁流动。您可以在胸罩外调整。每隔几分钟您可能就需要调整一次，您将会找到最适合自己的方式！
7. 随时检查乳汁的量，确保不会溢出



结束使用：

1. 按下阀门释放压力，
然后用手指打开乳头周围的密封盖
2. 当您准备倒出乳汁时，
请将 Elvie Curve 弧形的一面朝下放置
3. Elvie Curve 不能用来储存乳汁。
从乳头孔倒出乳汁，如下图所示，
放空集乳器和阀门中的乳汁

请注意：收集时间过长或在室温下放置太久的乳汁不宜喂给您的宝宝。

安全与警示

预期用途：

“Elvie Curve”是一款非电动吸乳器，用于哺乳期女性吸乳和收集乳汁。
Elvie Curve 仅供单人使用。

材料：

集乳器：硅树脂

外壳：聚丙烯

安全与警示：

- 首次使用前和每次使用后检查是否有损坏
- 不得存放潮湿或有湿气的零件，以免发霉
- 不得将任何异物放入或插入本产品的任何开口中
- 如果在使用前发现包装受损或被改装，请勿使用，并请联系我们的客户服务团队



- 将 Elvie Curve 远离热源，不要暴露在明火或高温环境中
- 请勿在躺下、进行剧烈运动或有危险的活动时使用 Elvie Curve
- 不吸乳时，请勿佩戴 Elvie Curve
- 驾驶或操作重型机械时，请勿使用 Elvie Curve
- 请勿在分娩前吸乳，因为吸乳会导致催产
- 仅可将 Elvie Curve 用于本说明书所述的预期用途

保修

按照产品使用说明的情况下，Elvie Curve 针对材料和/或工艺缺陷，自愿提供有限的厂家保修：自原购买日起 90 天（“保修期”）。本保修免费提供，并独立于购买国消费者法律或法规规定的任何权利。它不排除、限制或影响任何消费者权益或因产品销售的国家法律而产生的法律要求。本保修受产品购买发生地的法律管辖并根据该法律解释。

本保修不包括外观退化、一般磨损、物理或自然损坏、意外事故、误用、改装、疏忽或其他外部原因造成的损坏。本产品为单用户产品。多人使用可能会造成健康风险，并使保修失效。保修不包括从非授权经销商购买的情况。任何保修索赔均须有合理的证据支持，包括购买日期的证明以及上述保修条件。

如果您在保修期内遇到问题或发现 Elvie Curve 有任何缺陷，请通过以下电子邮件告知 Chiaro Technology Limited (“Chiaro”)：questions@elvie.com。Chiaro 有权调查缺陷原因，并可自行决定是否免费更换产品或任何相关部件。如果 Chiaro 决定提供更换部件，任何更换部件均不会延长本保修期。

对于任何违反本有限保修条款的产品，Chiaro 所需承担的唯一责任和义务仅限于对相关产品进行一次更换。请保留您的购买证明，以便您联系 Elvie 客户服务提供保修。

Labels



食品安全



回收标志



请参阅使用说明



制造商



制造日期



批号

Manufactured and Distributed by Chiaro Technology Limited

Model number: EC01

Document number: EL-S-0014-01

