

elvie
curve

使用說明

謝謝您選擇Elvie。

我們的使命是打造能改善女性生活的產品，希望Elvie Curve能給您的生活帶來改善。

保養Elvie Curve

請在清潔和消毒之前拆卸Elvie Curve。

消毒（請在第一次使用前消毒並每天消毒一次）：
在沸水中消毒5分鐘。

或者 適用於微波、蒸汽或冷水等消毒方法。

清潔（每次使用之後）：

請使用乾淨的皂液清洗零部件，然後徹底沖洗。

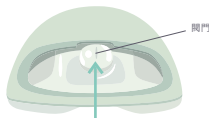
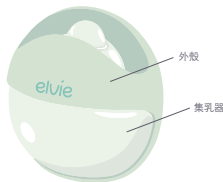
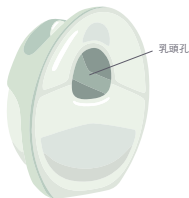
或者 請將本設備放置在洗碗機的上層碗架。

Elvie Curve應當完整組裝，在潔淨且乾燥的地方儲存。

Elvie Curve使用方法

開始使用：

1. 請將集乳器推入外殼
2. 請將乳頭置於乳頭孔的中心位置，這樣既能讓您感覺舒適，也不會接觸到儲集乳器內部
3. 請按壓集乳器以產生吸力。如果產生的吸力讓您感到不適，請輕輕按壓閥門，將其打開並釋放壓力
4. 確保您的乳頭仍處於乳頭孔中心位置
5. 請將您的哺乳胸罩覆蓋在Elvie Curve上，然後將其緊緊貼合您的乳房，不要留有空隙
6. 如果您感覺吸力有所下降，請再次按壓集乳器保持吸力，保持乳汁流動。您可以在胸罩外調整。您可能需要每隔幾分鐘就操作一次，但您會找到最適合自己的方式！
7. 請注意乳汁的量，以防乳汁溢出



結束使用：

1. 按壓閥門將其打開，並釋放壓力，然後用手指打開乳頭周圍的密封蓋
2. 在您準備倒出乳汁的時候，請將 Elvie Curve 弧形的一面朝下放置
3. Elvie Curve 不適用於儲存乳汁。如下所示，通過乳頭孔將乳汁從集乳器和閥門中倒出



請注意： 如果乳汁收集時間過長或者在室溫環境存放時間過長，則不宜餵給您的寶寶。

安全與警示

用途：

“Elvie Curve” 是一款非電動吸乳器，用於哺乳期女性吸乳和收集乳汁。
“Elvie Curve” 僅供單個用戶使用。

材料：

集乳器：矽樹脂
外殼：聚丙烯

安全與警示：

- 請在首次使用前和每次使用後檢查是否有損壞
- 請勿將部件儲存在潮濕環境，以免發霉
- 請勿將任何異物放入或者插入本設備的任何開口處
- 如果在使用前發現包裝損壞或已被改裝，請勿使用並聯繫我們的客戶服務團隊

- 請將Elvie Curve 遠離熱源，不要暴露在明火或過熱的環境中
- 請勿在躺下、進行劇烈運動或進行危險活動時使用Elvie Curve
- 請勿在不吸乳的情況下佩戴Elvie Curve
- 請勿在駕駛或操作重型機械時使用Elvie Curve
- 請勿在分娩前吸乳，因為吸乳有催產效果
- 請將Elvie Curve 僅用於本手冊所述的預期用途

保固資訊

按照產品使用說明的情況下，Elvie Curve針對材料和/或工藝缺陷，自願提供有限的廠家保固：自原購買日起90天（“保固期”）。本保固為免費提供，獨立於購買產品所在國家的消費者法律或者法規所規定的任何權利。它不排除、限制或影響任何由產品銷售國家法律所帶來的消費者權益或法律索賠。本保固受到產品購買地法律的管轄，並依據當地法律制定。

本保固不適用於外觀劣化、一般使用磨損、物理或自然破壞、意外、誤用、修改、疏忽或其他外部原因造成的損壞。本產品為單人使用。多人使用可能會帶來健康風險，並使保固失效。本保固部包括從非授權經銷商處購買的產品。所有保固需求必須有合理的證據支持，包括購買日期的證明以及這些保固條件。

如果您在保固期間遇到或者發現您的Elvie Curve有任何瑕疵，請通知Chiaro Technology Limited (“Chiaro”)：questions@elvie.com。Chiaro保留調查瑕疵原因的權利，並可酌情決定是否免費更換產品或任何相關部件。如果Chiaro決定提供產品更換，任何更換都不會延長保固期限。Chiaro對於任何違反本保固條款的責任和義務僅限於更換任何不符合上述保固的產品。

對於任何違反本有限保固條款的產品，Chiaro所需承擔的唯一責任和義務僅限於對相關產品進行一次更換。

請保留您的購買憑證，以備您需要聯繫Elvie客戶服務部門使用保固服務。

Labels



食品安全



回收標誌



參考使用說明



製造商



製造日期



批號

Manufactured and Distributed by Chiaro Technology Limited

Model number: EC01

Document number: EL-S-0014-01

